

Water buigen

Wat heb je nodig?



een kraan met water



een pen



een handdoek

Aan de slag!

1.



Zet de kraan aan. Houd de pen naast het water. Teken hier wat je ziet:

2.



Wrijf de pen over de handdoek.

3.



Houd de pen weer naast het water. Teken hier wat je ziet:

4.

Hoe kan dit?



5.



Zet de kraan iets harder.

6.

Houd de pen weer naast het water. Teken hier wat je ziet:



7.

Hoe kan dit?



Blikjes rollen

Wat heb je nodig?



een leeg blikje



een vol blikje




een ballon



een handdoek

Aan de slag!

1.




Leg het **lege** blikje op de grond.

Houd de ballon naast het blikje.


Teken hier wat je ziet:

2.



Wrijf de ballon over de handdoek.

3.



Houd de ballon weer naast het **lege** blikje. Teken hier wat je ziet:

4.




Hoe kan dit?

5.



Leg nu het **volle** blikje op de grond.

6.



Houd de ballon naast het **volle** blikje. Teken hier wat je ziet:

7.



Hoe kan dit?

Snippers vangen

Wat heb je nodig?



papier



karton



een ballon



een handdoek

Aan de slag!

1.



Scheur het papier en het karton in kleine stukjes

2.



Houd de ballon bij de kleine stukjes papier. Teken hier wat je ziet:

3.



Wrijf de ballon over de handdoek.

4.



Houd de ballon weer naast de stukjes papier.
Teken hier wat je ziet:

5.



Hoe kan dit?

6.



Houd de ballon naast de stukjes karton. Teken hier
wat je ziet:

7.



Hoe kan dit?
