


Planten in gekleurd licht


Hoe groeit een plant? Teken dat in dit vak.

Wat moet je weten?


Je gaat plantjes laten groeien onder verschillende kleuren licht:




wit licht




blauw



groen



rood



geen licht

Denk je dat de plant groeit?

	Ja	Nee
Witlicht		
Blauw		
Groen		
Rood		
Geen licht		

Wat heb je nodig?



een potje
of beker



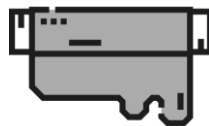
zaadjes



een prikpen



keukenpapier
of watten



aluminiumfolie



cellofaan

Aan de slag!



Vouw het aluminiumfolie om jouw pot.



Maak het keukenpapier of de watten
vochtig.

Leg dit in jouw pot.



Leg de zaadjes erop.

Cellofaan



Knip het cellofaan op maat. Dit komt boven op jouw pot.

Prik 5 kleine gaten in het cellofaan.

Plak het op jouw pot.



Witlicht



Plak een stuk doorzichtig folie op de pot.

Prik 5 kleine gaten in de folie.

Geen licht



Plak een stuk aluminiumfolie op de pot.

Prik 5 kleine gaten in de folie.



Zet de pot in de vensterbank.



Hoe laat jij jouw plantjes groeien?

- Wit licht
- Blauw cellofaan
- Groen cellofaan
- Rood cellofaan
- Geen licht

Teken hier hoe jouw plantjes zijn gegroeid:

Dag ...

Dag ...

Dag ...

Dag ...

Dag ...